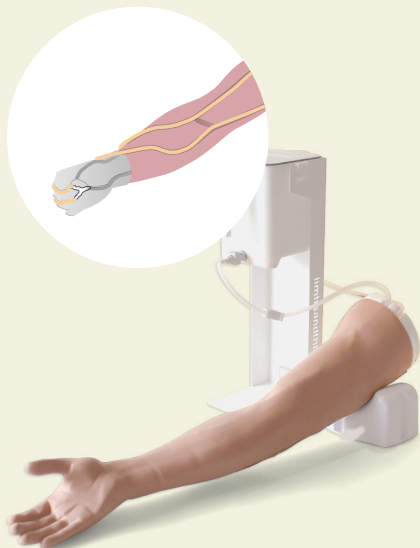




USER GUIDE



静脈穿刺トレーナー ベーシック

品番: 170304

インデックス

商品構成	3
安全と清掃の手引き	4
セットアップ	5
• 疑似血液をユニットに移す	5
• 腕モデルとユニットを接続し循環させる	6
消耗品の交換	7
• 皮膚を脱着する	7
• 静脈を交換する	9
使用後のかたづけ	10
• 疑似血液を腕モデルとユニットから排出する	10
• 内部洗浄とメンテナンス	11
• 保管する前には	11

TAKE A LOOK
AT OUR **VIDEO**



VISIT THE WEBSITE
limbsandthings.com

OR YOUTUBE CHANNEL
youtube.com/limbsandthings

商品構成

腕モデル（本体）

170300



静脈穿刺トレーナー用皮膚

170312



血液循環ユニット（重力式）

170316



静脈穿刺トレーナーベーシック用静脈

170309



潤滑シート

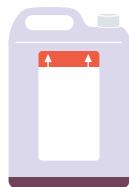


アームレスト



濃縮疑似静脈血（スターターパック）

100020



静脈穿刺トレーナー用輸液チューブ

100335



サージカルテープ



安全と清掃の手引き

静脈穿刺トレーナーを使用される前に、この安全の手引きを確認してください。

DO's



- このガイドのすべての指示に従い厳守してください。
- このガイドを保管してください。
- すべての警告に注意してください。

- 付属の疑似血液のみ使用してください。推奨外品の使用は、シミュレーターの劣化、破損の原因となります。



- 常に手袋を着用し、貴金属はすべて外してください。爪や指輪などの鋭利な表面は、製品損傷の原因となります。

- 水性の潤滑剤のみを使用してください。



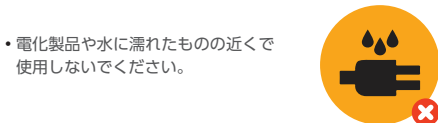
- 使用後は毎回、柔らかい布やスポンジを中性洗剤を混ぜたお湯につけ、しっかり絞った後、やさしく拭いてください。



DON'Ts



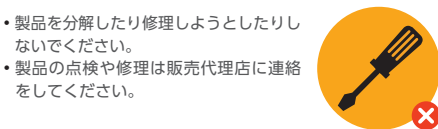
- 熱源の近くに設置したり、炎にさらしたり、火の近くで使用したりしないでください。
- 本製品の近くまたは上で可燃性の溶剤を使用しないでください。



- 電化製品や水に濡れたものの近くで使用しないでください。



- 貴金属をつけたまま使用しないでください。



- 製品を分解したり修理しようとしたりしないでください。
- 製品の点検や修理は販売代理店に連絡をしてください。



- 使用後に疑似血液を本体に入れた状態のままにしないでください。

保管と移動



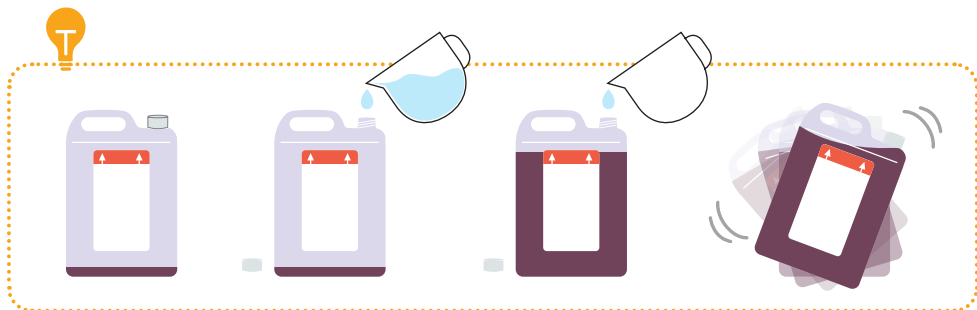
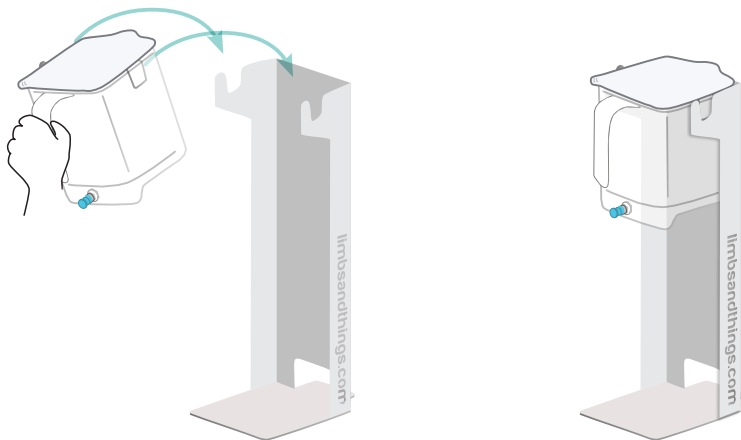
- 人身事故や製品の破損を防ぐため、輸送・保管時には必ず適切な梱包・固定を行ってください。



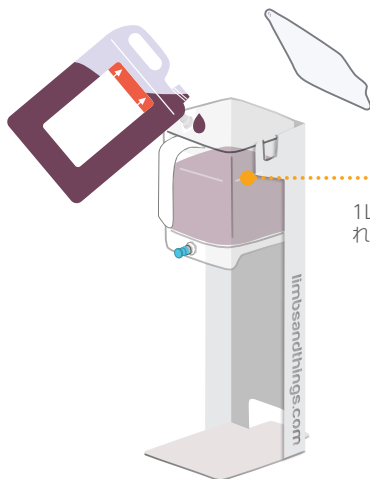
- 製品にはラテックスが含まれています。

セットアップ

疑似血液をユニットに移す
スタンドにジャグを固定します。



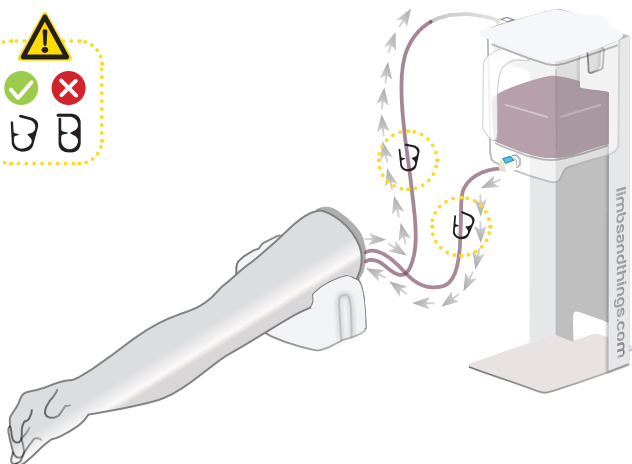
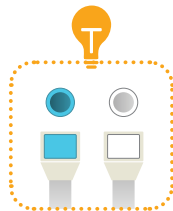
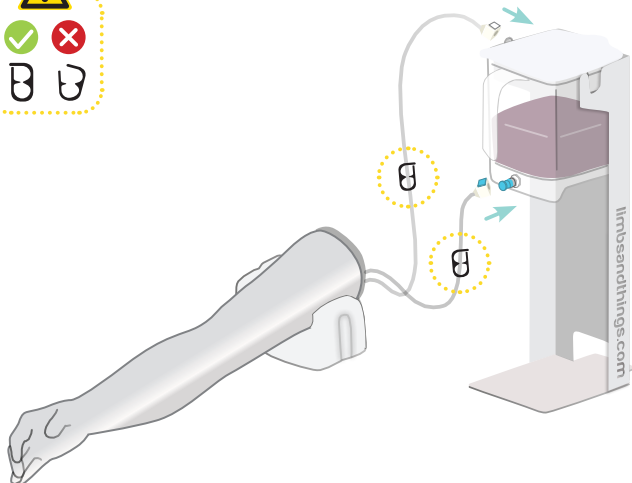
ジャグに血液を入れる



1L~1.5Lの疑似血液を入れてください。

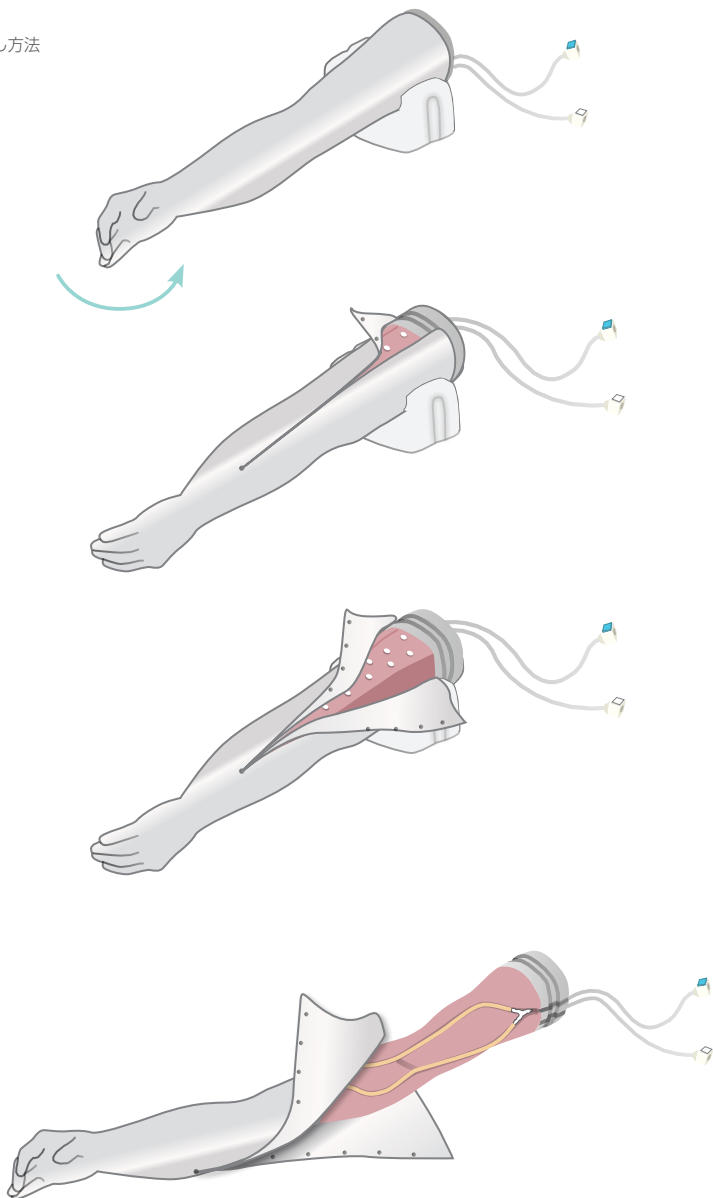
セットアップ

腕モデルとユニットを接続し循環させる
モデルのチューブをユニットに接続します。



トレーナーが使用可能
となります。

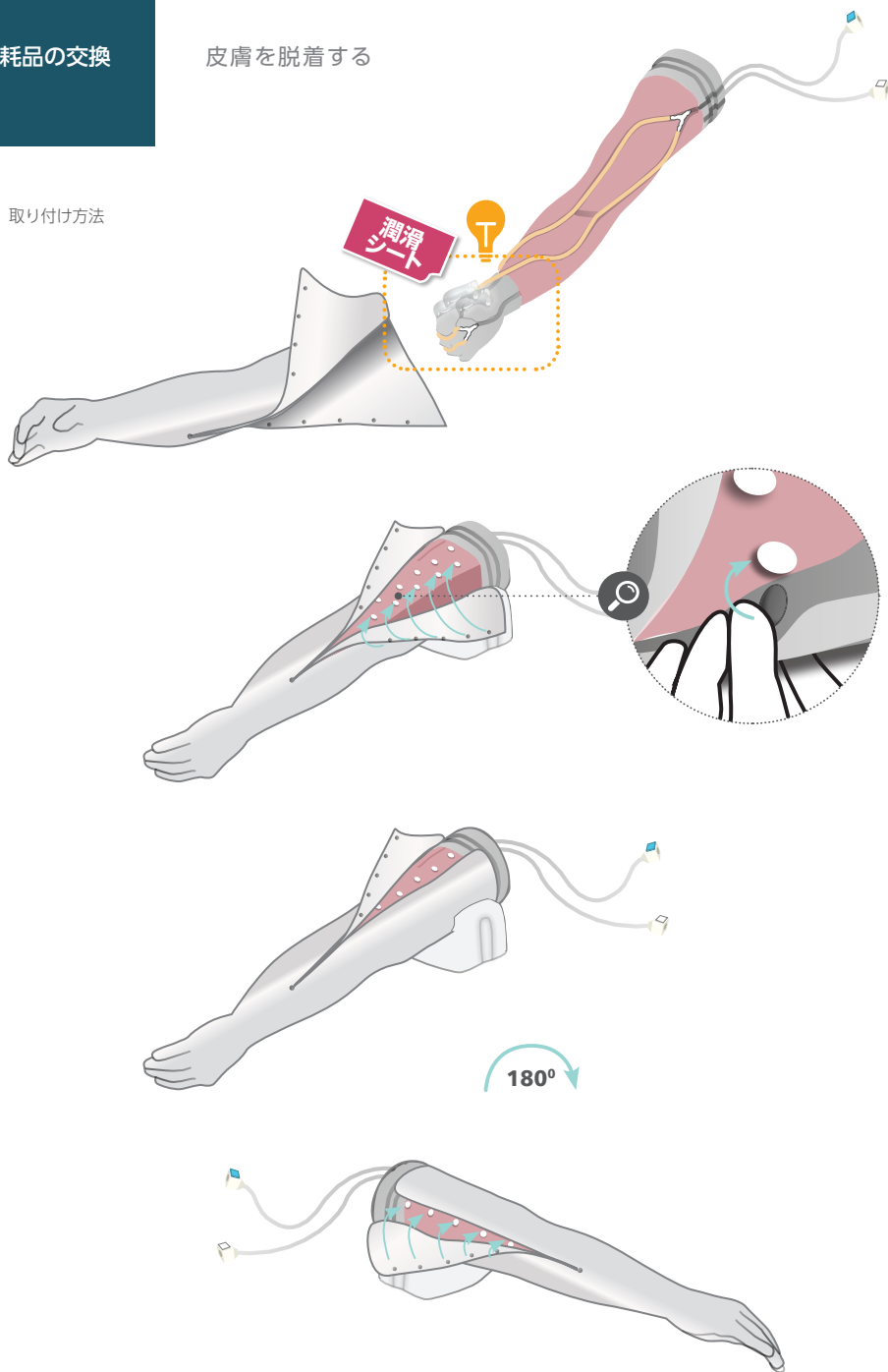
取り外し方法



消耗品の交換

皮膚を脱着する

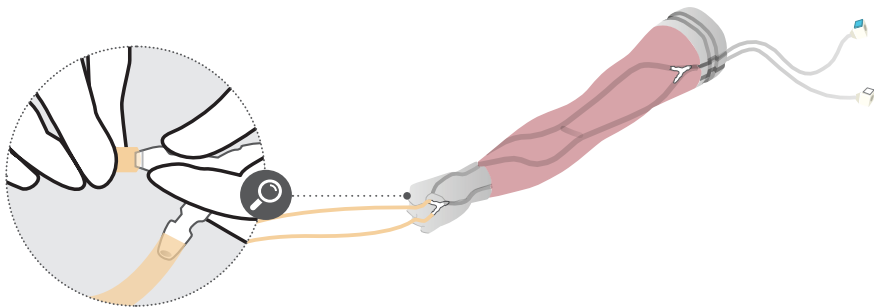
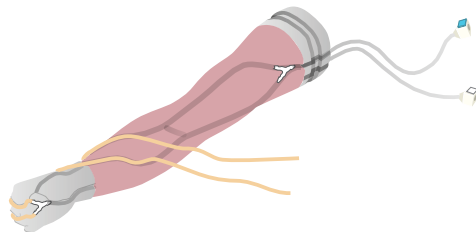
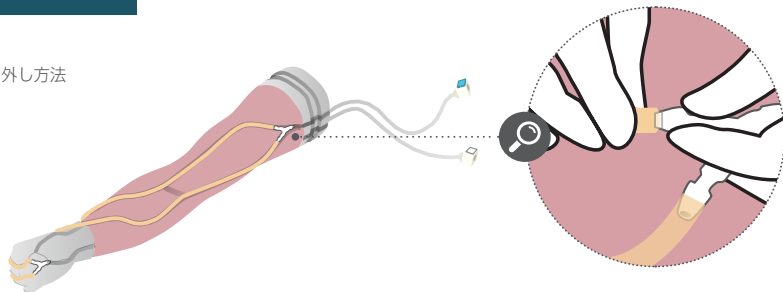
取り付け方法



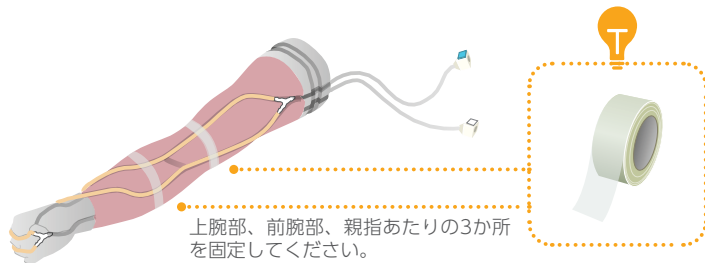
消耗品の交換

静脈を交換する

取り外し方法

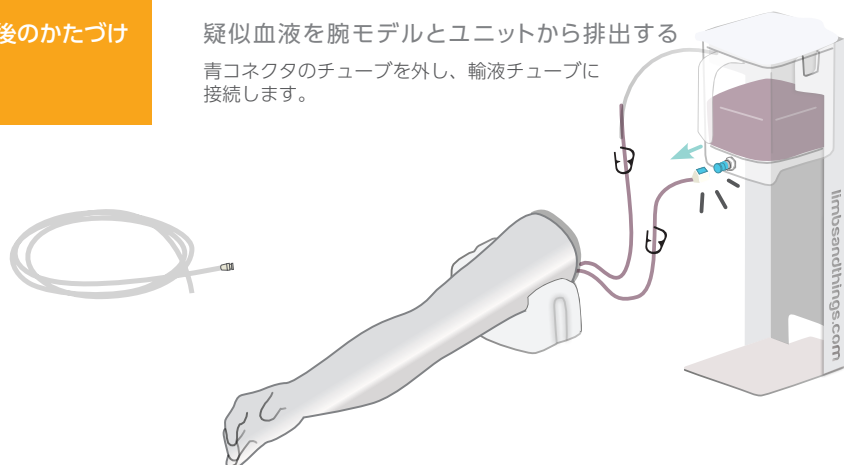


取り付け方法



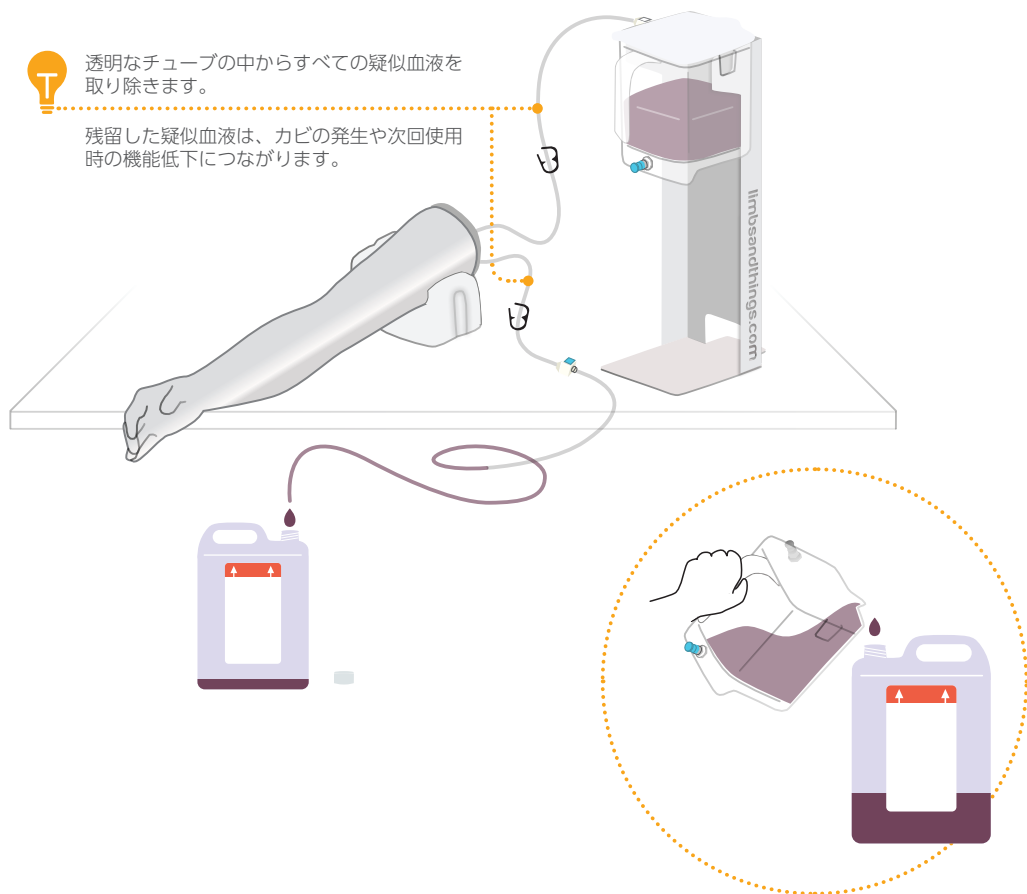
使用後のかたづけ

疑似血液を腕モデルとユニットから排出する
青コネクタのチューブを外し、輸液チューブに
接続します。



T 透明なチューブの中からはすべての疑似血液を
取り除きます。

残留した疑似血液は、カビの発生や次回使用
時の機能低下につながります。



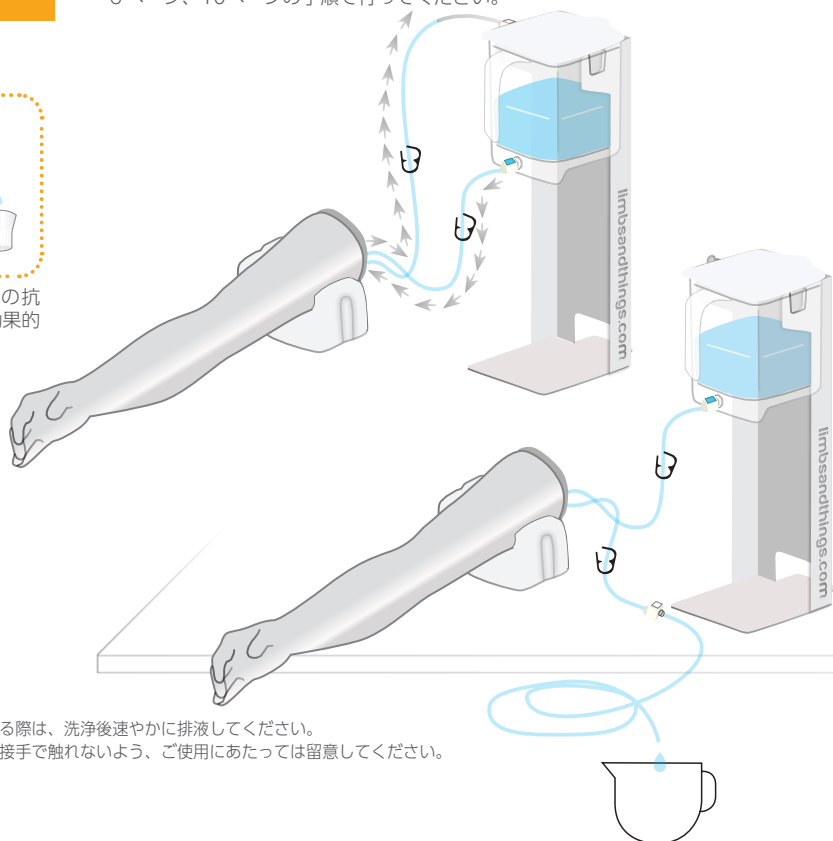
使用後のかたづけ

内部洗浄とメンテナンス

内部を水でクリーニングします。
6ページ、10ページの手順で行ってください。



10倍希釈程度の抗菌剤の使用が効果的です。

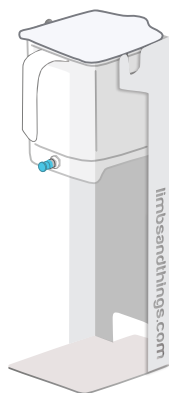
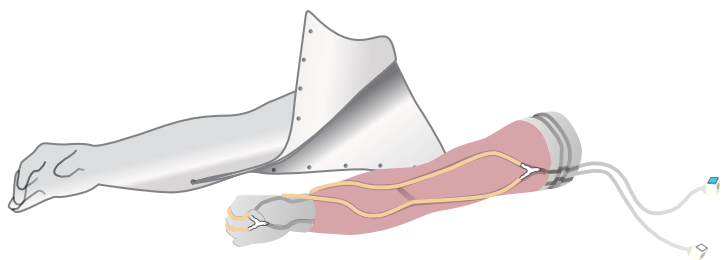


※抗菌剤を使用の際は、洗浄後速やかに排液してください。
また、薬剤を直接手で触れないよう、ご使用にあたっては留意してください。

保管する前には

湿らせた柔らかい布やスポンジで製品を清掃してください。
温水と中性洗剤のみを使用してください。

使用後は水分を除去し、
完全に乾燥させてから保管してください。



YOU MAY
ALSO BE
INTERESTED IN...

静脈穿刺トレーナーベーシック用静脈

170309



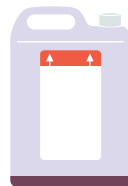
濃縮疑似静脈血（補充用）

100021



濃縮疑似静脈血（スターターパック）

100020



アームキャリーケース

100301



Part No: 965-530

第2版 2021年5月
©2021 Limbs & Things

NLS 日本ライトサービス株式会社
Nihon Light Service, Inc.
医学教育機器事業部

〒113-0033 東京都文京区本郷 3-42-1

☎ 03-3815-2354

☎ 03-3818-6843

✉ igaku@nlsinc.co.jp

🌐 www.medical-sim.jp